



FOURNISSEURS INTERMARCHÉ

Remplir une hiérarchie logistique

Après avoir activé votre référencement, il faudra créer votre hiérarchie logistique.



Votre niveau doit être à minima une palette.

Vous allez donc pouvoir choisir entre les trois premières templates.

Création d'une nouvelle hiérarchie logistique

☒ Choisir un modèle existant ☐ Créer ma propre hiérarchie logistique

palette > colis > sous-conditionnement > 03663836078550


palette > colis > 03663836078550

palette > 03663836078550

colis > sous-conditionnement > 03663836078550

colis > 03663836078550

Une fois votre template choisi, vous allez pouvoir renseigner vos GTIN palette et colis. Si vous n'en avez pas à votre disposition, vous pourrez toujours les générer via la plateforme.



palette - 20 SERVIETTES 33x33 BLEU

colis - 20 SERVIETTES 33x33 BLEU
0 colis / palette

20 SERVIETTES 33x33 BLEU 03663836078550
0 produits / colis

Vous n'avez pas de GTIN sur vos unités logistiques? Nous pouvons vous aider à les générer. [En savoir plus](#) [Génération des GTIN](#)

Vous devrez également indiquer le nombre de colis sur votre palette et le nombre de produits dans votre colis.

Par la suite on vous demandera si votre produit (en l'occurrence palette) est un article à poids variable:

Informations sur les produits à poids variable

Le produit est-il un article à poids variable ? ☐ Oui ☐ Non ☒ N/C

▲ L'attribut isVariableUnit est obligatoire [Contrôles qualité logistique](#)
Rule ID 93505, Ruleset ID 11 (See rule) (Admin)

A présent vous allez passer à la partie "informations sur le packaging". Ici il vous sera demandé de remplir obligatoirement 3 champs:

- Type d'emballage
- Format de la palette
- Conditions générales d'utilisation de la palette

palette - 20 SERVIETTES 33x33 BLEU - 23663836078554

Informations sur le packaging ?

Niveau du packaging ? 1,2,3

Type d'emballage ? ex : boîte

▲ Le champ Code du type d'emballage est obligatoire. [Contrôles qualité logistique](#)
Rule ID 3743, Ruleset ID 47 (See rule) (Admin)

Le packaging est-il consigné ? ☐ Oui ☐ Non ☒ N/C

Format de la palette ? Choisir le type de palette

Conditions générales utilisation palette ? ex : retour palette

Indication d'emballage / conditionnement réutilisable ? ex : 10 - Loué

On vous demandera ensuite d'indiquer si l'emballage (palette) est indiqué comme retournable au fournisseur:

L'emballage est-il indiqué comme retournable au fournisseur ? ☐ Oui ☐ Non ☒ N/C


 GDSN : ce champ est obligatoire (Type de réglementation)
Rule ID 45599, Ruleset ID 1085 ([See rule](#)) (Admin)

GDSN ITM Additionnel

Il vous sera ensuite demandé le nombre de couches sur de colis sur votre palette et le nombre de colis par couche:

Nombre de couches ex : 3

Nombre de colis par couche (ou produits si pas de colis) ex : 18

 Le champ **Nombre de colis par couche (ou produits si pas de colis)** est obligatoire
Rule ID 4323, Ruleset ID 47 ([See rule](#)) (Admin)

Contrôles qualité logistique

Le champs suivant vous demande sur le produit (palette) est commandable et facturable sur le GTIN renseigné au préalable:

Informations sur les commandes et les factures

Le produit est-il commandé sur ce GTIN ? ☐ Oui ☐ Non ☒ N/C

 Le champ **Le produit est-il commandé sur ce GTIN ?** est obligatoire
Rule ID 3739, Ruleset ID 47 ([See rule](#)) (Admin)

Le produit est-il facturé sur ce GTIN ? ☐ Oui ☐ Non ☒ N/C

 Le champ **Le produit est-il facturé sur ce GTIN ?** est obligatoire
Rule ID 3741, Ruleset ID 47 ([See rule](#)) (Admin)

Contrôles qualité logistique

Même si le champ n'est pas en rouge il vous sera demandé de renseigner votre minimum et multiple de commande (à la palette):

Minimum de commande ex : 6


Multiple de commande ex : 6

À présent passons au colis:

Il vous sera demandé de remplir le champs suivant:

Informations sur les produits à poids variable

Le produit est-il un article à poids variable ? ☐ Oui ☐ Non ☒ N/C

 L'attribut isVariableUnit est obligatoire
Rule ID 93505, Ruleset ID 11 ([See rule](#)) (Admin)

Contrôles qualité logistique

Et de renseigner les informations sur le packaging (en l'occurrence colis):

- Le champs primordiale à remplir ici sera "type d'emballage"

Emballage

Informations sur le packaging ?

Niveau du packaging ? 1,2,3

Type d'emballage ? ex : boîte

▲ Le champ Code du type d'emballage est obligatoire. Contrôles qualité logistique
Rule ID 3743, Ruleset ID 47 (See rule) (Admin)

Une fois ceci fait on vous demandera à nouveau de répondre au champs "l'emballage est-il indiqué comme retournable au fournisseur":

L'emballage est-il indiqué comme retournable au fournisseur ? ☐ Oui ☐ Non ☒ N/C

⚠ GDSN : ce champ est obligatoire (Type de réglementation) GDSN ITM Additionnel
Rule ID 45599, Ruleset ID 1085 (See rule) (Admin)

On vous demandera ensuite d'indiquer si le produit est commandé/facturé sur ce GTIN (le colis):

Informations sur les commandes et les factures

Le produit est-il commandé sur ce GTIN ? ☐ Oui ☐ Non ☒ N/C

▲ Le champ Le produit est-il commandé sur ce GTIN ? est obligatoire Contrôles qualité logistique
Rule ID 3739, Ruleset ID 47 (See rule) (Admin)

Le produit est-il facturé sur ce GTIN ? ☐ Oui ☐ Non ☒ N/C

▲ Le champ Le produit est-il facturé sur ce GTIN ? est obligatoire Contrôles qualité logistique
Rule ID 3741, Ruleset ID 47 (See rule) (Admin)

Passons maintenant aux dimensions. Dans un premier temps il faudra choisir les dimensions que vous souhaitez utiliser:

Dimensions

Unité de longueur des dimensions des unités logistiques

Unité	Hauteur
 23663836078554	
 13663836078557	
 03663836078550	16.5

centimètre
décimètre
kilomètre
mètre
micromètre
millimètre
nanomètre
picomètre

16.5 cm 16.5 cm 2 cm 0.54 dm³

Il vous est conseillé de remplir d'abords les dimensions de votre colis. Ensuite vous pourrez remplir largeur et profondeur de votre palette.

Concernant la hauteur de la palette il faudra faire un petit calcul:


Le nombre de couches de colis la hauteur de la palette seule = votre hauteur palette à renseigner.

Exemple ci dessous:

Unité	Hauteur	Largeur	Profondeur	Volume de l'unité	Somme des volumes des enfants
 23663836078554	60 cm	80 cm	120 cm	0.58 m³	8.00 dm³
 13663836078557	20 cm	20 cm	20 cm	8.00 dm³	0.54 dm³
 03663836078550	16.5 cm	16.5 cm	2 cm	0.54 dm³	


Passons à présent au poids. Dans un premier temps, il faudra choisir l'unité de poids avec laquelle vous souhaitez travailler.

Poids

Unité du poids brut des unités logistiques		<div>gramme</div> <div>kilogramme</div> <div>microgramme</div> <div>milligramme</div> <div>tonne</div>
Unité	Poids brut	
 23663836078554		

Dans la colonne somme des poids des enfants se situe un nombre. Ce nombre correspond au poids de vos unités consommateurs seules.

Il faudra donc additionner la somme des poids des enfants et le poids de votre carton seul. Votre résultat correspondra à votre poids brut à renseigner sur la ligne.

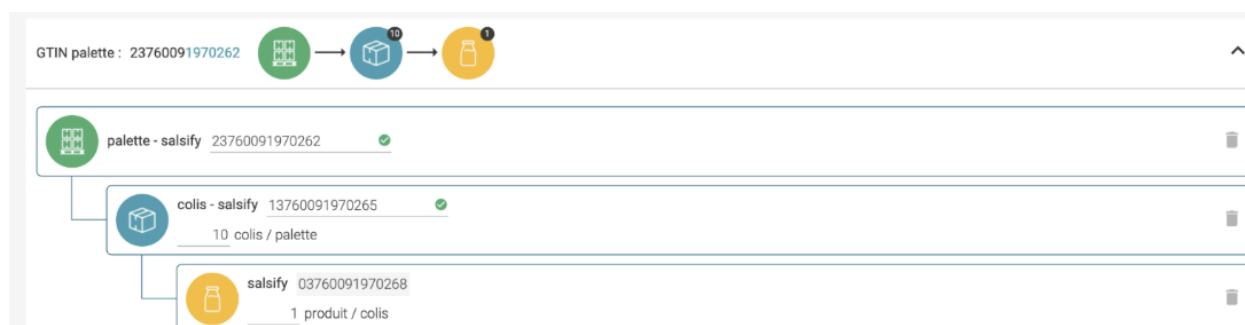
 13663836078557	NC	72.00 g
⚠ Le poids de cette unité est inférieur à la somme des poids des enfants. ?		

Il faudra répéter le processus pour la ligne palette, additionner la somme des poids des enfants et le poids d'une palette seule. Il faudra renseigner le résultat sur la ligne poids brut palette.

Nouvelle fonctionnalité de la Hiérarchie Logistique:

Cette nouvelle fonction vous permet de partager différents niveaux d'une même hiérarchie logistique en utilisant le même GTIN au niveau carton ou unité consommateur sans avoir besoin de créer de nouvelles hiérarchie dans votre fiche produit.

Elle prend notamment en charge l'affectation de distributeur à des hiérarchies logistiques spécifiques tout en restant conformes aux normes GS1. Cette amélioration résout un conflit entre les exigences logistiques divergentes des distributeurs.



En prenant comme exemple la hiérarchie logistique ci-dessous vous aurez la possibilité de choisir dans le référencement créé pour le distributeur le niveau à partir duquel vous souhaitez faire le partage de vos produits vous pourrez donc choisir dans cet exemple de faire le partage suivant:

- Palette > Colis > Produit

Ou

- Colis > Produit



Attention: Intermarché vous demandera toujours un niveau le plus haut en Palette.

Ce partage n'est pas limité en quantité c'est-à-dire que vous pouvez créer autant de référencement que vous souhaitez pour le partage avec chaque distributeur.

Référencement - 2 (Brouillon)

Informations générales

Date de fin de disponibilité à la commande ⓘ ⓘ

Approvisionnement

Si vous souhaitez partager un lot consommateur ou un présentoir qui contient ce produit, merci d'aller sur la page produit du lot ou du présentoir. Vos lots et présentoirs sont présents dans l'onglet Catalogue.

Hiérarchie logistique	Hiérarchie logistique
	13760091970265 - colis - salsify
	23760091970262 - palette - salsify

Dorénavant pour les hiérarchies logistiques partageant le même gestine produit lorsque les informations de l'une sont modifiées le référencement est automatiquement mis à jour.