



FOURNISSEURS INTERMARCHÉ

Archiver les fiches produites

Pour précision, il n'est pas possible de supprimer les fiches produites. La seule méthode pour masquer une fiche produit est d'archiver cette dernière . Il est possible de faire fiche par fiche ou en masse. Vous pouvez également mettre une date de fin de commande directement sur votre fiche afin d'indiquer au distributeur que cette dernière n'est plus commandable.



Comment faire cette action ?

En masse :

- 1- Aller sur **Mon Catalogue** et sélectionnez les fiches en question
- 2- Cliquez sur **Actions en masse**

SALSIFY Mon catalogue Reporting Tarifs et conditions Le Réseau produits Imports

+ Créer un produit Demande de référencement >

Filtres sélectionnés
Aucun filtre sélectionné






Canal de référencement
Tapez pour chercher

Statut de partage
Qualité de la donnée
Commentaire produit
Statut de publication
Type d'unité

Recherchez par GTIN (même partiel), ID interne ou nom (ou plusieurs GTIN séparés)

Exporter 4 fiches Actions en masse

1 / 1 page

<input checked="" type="checkbox"/>		RIZ cigala bazmati 1kg	03663836076143
<input checked="" type="checkbox"/>		Boite de conservation hermétique en plastique 1.5l	03663836004047
<input checked="" type="checkbox"/>		Jambon 2 kg	03663836069084
<input checked="" type="checkbox"/>		jambon	03601010090127
<input type="checkbox"/>		Jus de goyave BIO 1,5L	03663836003606

3- Ensuite **Modifier x produits** :

SALSIFY Mon catalogue Reporting Tarifs et conditions Le Réseau produits Imports

+ Créer un produit Demande de référencement >

Filtres sélectionnés
Aucun filtre sélectionné

Canal de référencement
Tapez pour




Statut de p
Qualité de
Commentaire produit
Statut de publication
Type d'unité

Recherchez par GTIN (même partiel), ID interne ou nom (ou plusieurs GTIN séparés)

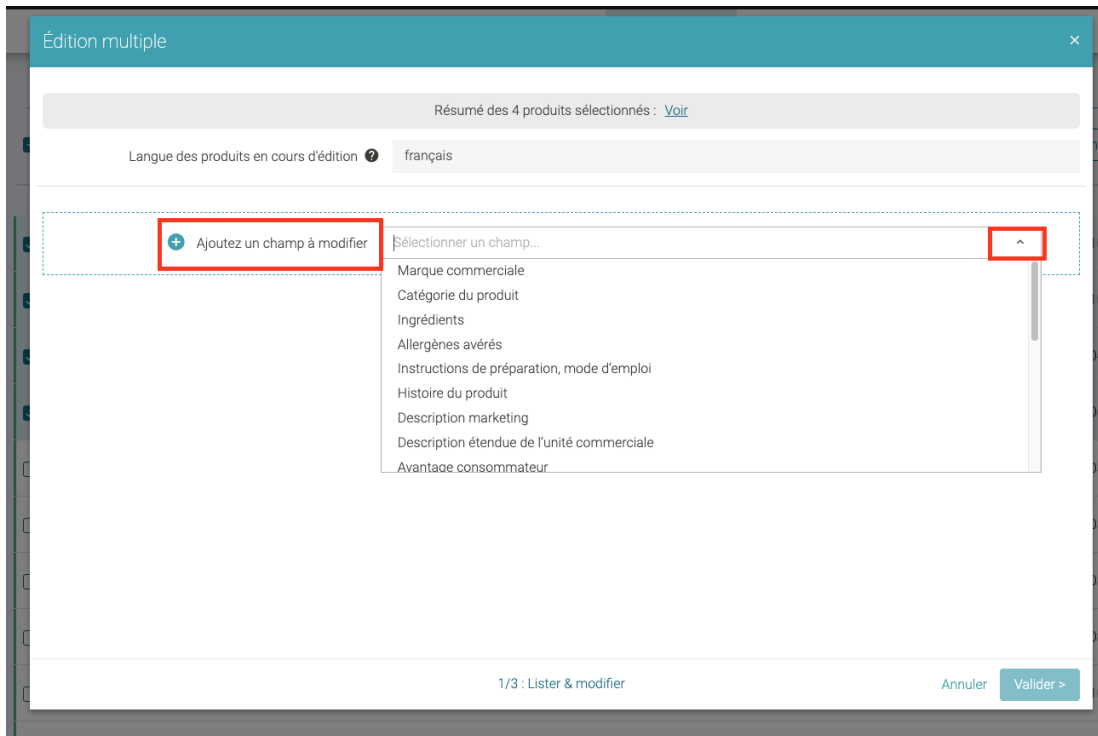
Exporter 4 fiches Actions en masse

1 / 1 page

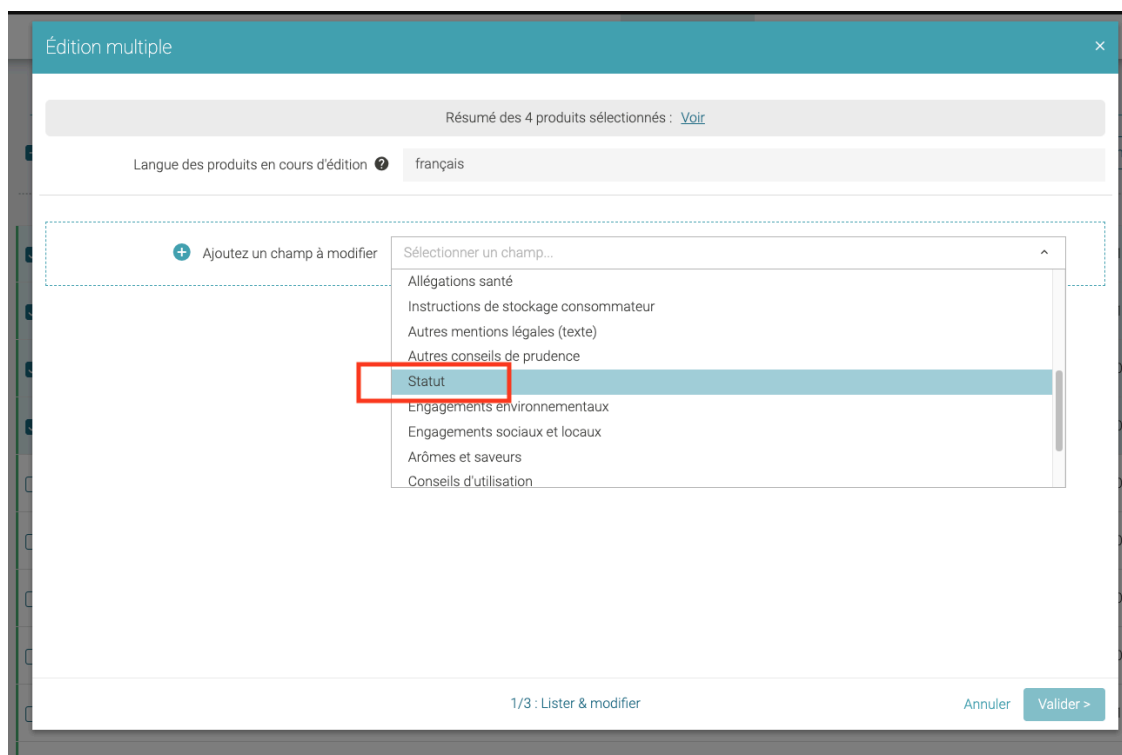
Activer les destinataires pour 4 produits
Modifier 4 produits
Dupliquer 1 produit
Rendre 4 produits visibles sur le réseau SupplierXM
Créer des référencements pour un distributeur à partir des hiérarchies logistiques
Publier 4 produits

<input checked="" type="checkbox"/>		Jambon 2 kg	03663836069084
<input checked="" type="checkbox"/>		jambon	03601010090127
<input type="checkbox"/>		Jus de goyave BIO 1,5L	03663836003606

4- Allez sur le champ **Ajouter un champ à modifier** et cliquez sur la flèche pour dérouler le menu



5-Choisir l'option **Statut** :



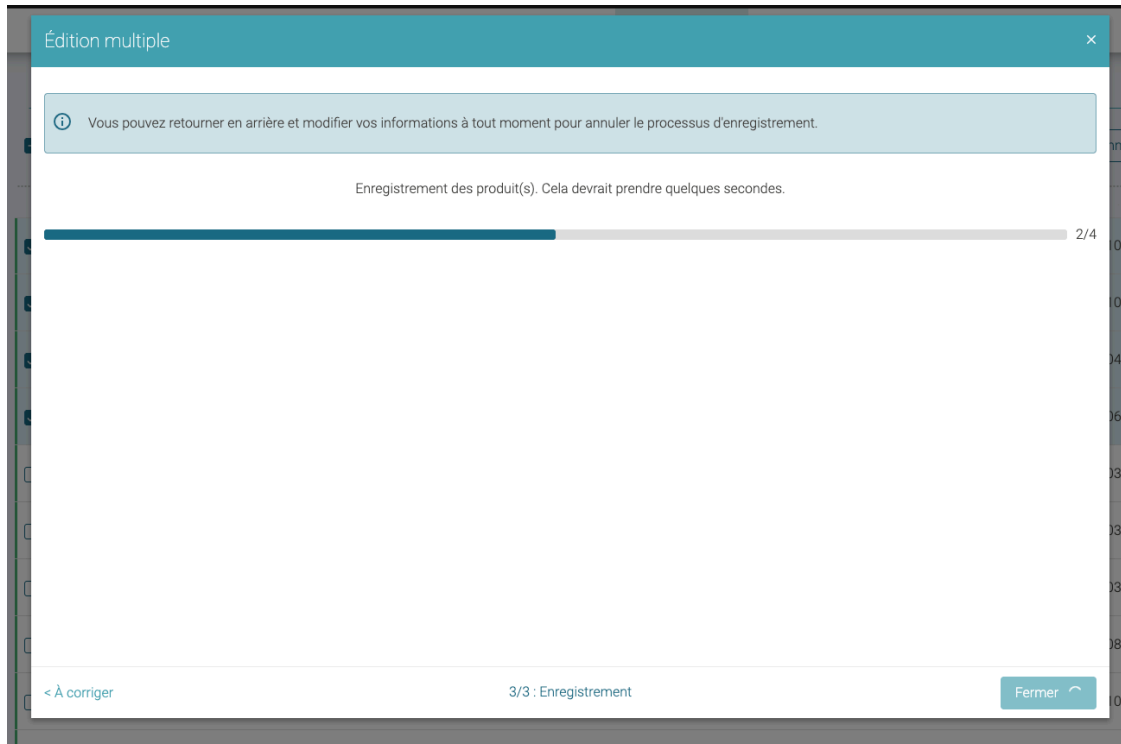
6- Aller sur **Cycle de vie du produit** et cliquer sur l'option **archivée**. Ensuite, en bas à droite, cliquez sur **Valider** :

The screenshot shows the 'Édition multiple' window. At the top, it says 'Résumé des 4 produits sélectionnés : [Voir](#)'. Below that, 'Langue des produits en cours d'édition ? français'. The 'Cycle de vie du produit ?' section has four options: 'pré-commandable', 'commandable', 'non commandable', and 'archivé' (which is selected and highlighted with a red box). Below this is a section 'Ajoutez un champ à modifier' with a dropdown menu 'Sélectionner un champ...'. At the bottom right, the 'Valider >' button is highlighted with a red box. The bottom bar shows '1/3 : Lister & modifier' and 'Annuler'.

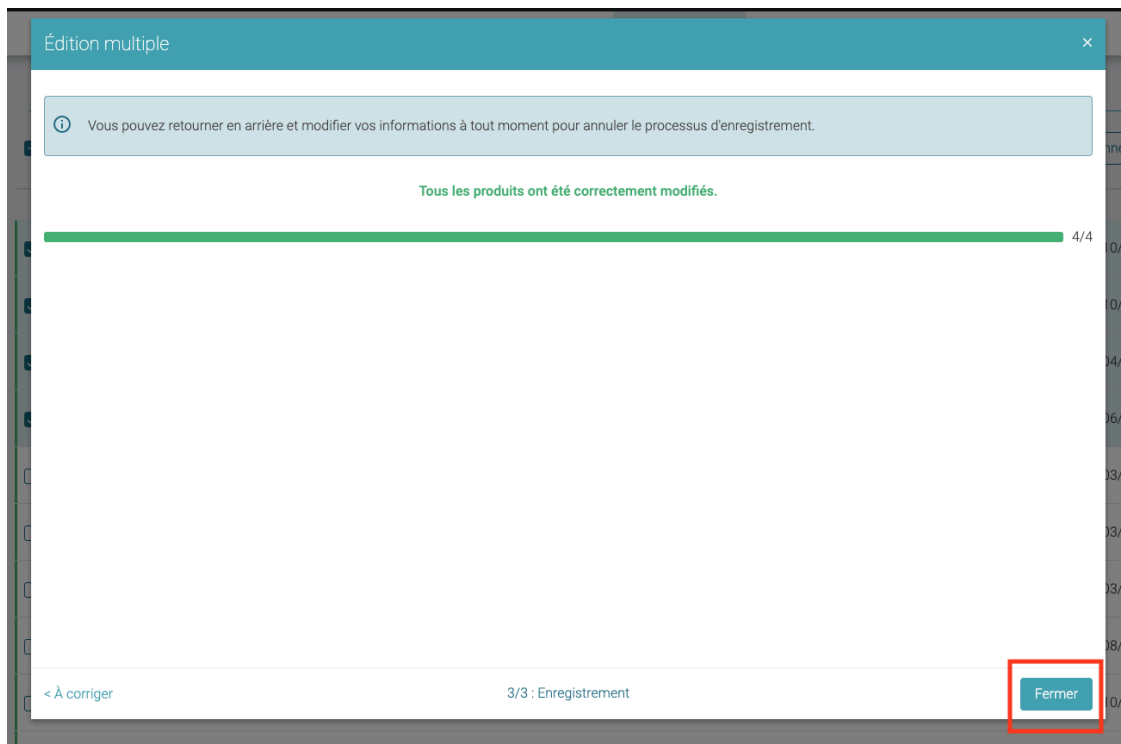
7- Cliquez sur **Enregistrer** :

The screenshot shows the 'Édition multiple' window. At the top, it says 'Résumé des 4 produits sélectionnés : [Voir](#)'. Below that, 'Langue des produits en cours d'édition ? français'. A blue information box states: 'Sur les produits sélectionnés, toutes les données laissées vides seront remplacées par les informations ci-dessous.' Below this, it says 'Vous allez modifier : 1 champ(s) (ou groupe(s) de champs)'. The 'Cycle de vie du produit ?' section has four options: 'pré-commandable', 'commandable', 'non commandable', and 'archivé' (which is selected). At the bottom right, the 'Enregistrer >' button is highlighted with a red box. The bottom bar shows '< Modifier', '2/3 : Récapitulatif', and 'Annuler'.

8- Laissez le processus d'archivage terminer :



9- Pour finaliser, cliquez sur **Fermer**.



Fiche par fiche

- 1- Sur **Mon catalogue**, entrez dans la fiche produit que vous voulez archiver. Allez directement sur le champ **Cycle de vie du produit** et sélectionnez **archiver** :

The screenshot displays a product management interface. On the left, a sidebar contains a 'Suggestions' section with a list of categories: Informations produit, Informations générales, Emballage produit, Logistique, Marketing, and Caractéristiques produit. The main area is titled 'Informations sur les produits à poids variable'. It includes a dropdown for 'Filtrer par règles de validation' (set to 'Sélection des catégories produits') and a toggle for 'Afficher les champs additionnels'. Below this, the 'Cycle de vie du produit' section is highlighted with a red box. It shows a date picker set to '17 octobre 2025' and a row of radio buttons for product status: 'pré-commandable', 'commandable' (selected), 'non commandable', and 'archivé' (highlighted with a red box). Other fields include 'Le produit est-il un article à poids variable?' with options 'Oui', 'Non', and 'N/C', and 'EAN 7 Poids variable' with an example 'ex: 2134567'. A 'Promotion' section is partially visible at the bottom.